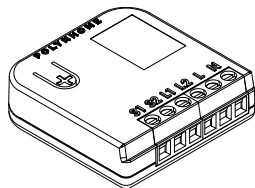




POLYNHOME

ACTIONNEUR MULTIFONCTION
MULTISWITCH_1



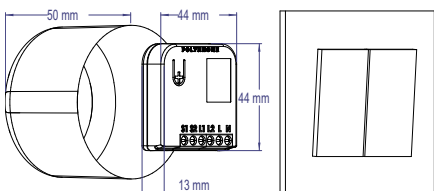
- 1- ON/OFF (2 CANAUX)
- 2- VARIATEUR & ON/OFF
- 3- VOLET & STORE

1. Sélecteur de fonction

Placer le curseur sur la fonction souhaitée.

	On/ Off	Variateur	Volet
Canal 1	LED & transformateur	LED	Haut
Canal 2	LED & transformateur	/	Bas


2. Installation



Boîte d'encastrement 50 mm

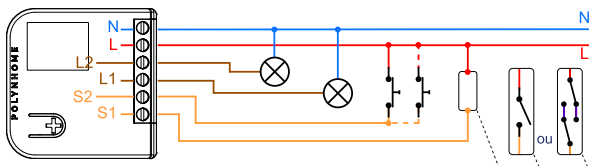
3. Raccordement

Pour chaque montage présenté, coupe circuit 10A maxi obligatoire (type C10).

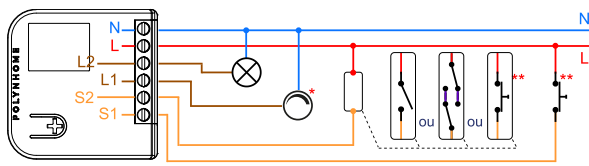


► On/Off

Chaque canal est compatible avec tous les montages présentés ci-dessous.

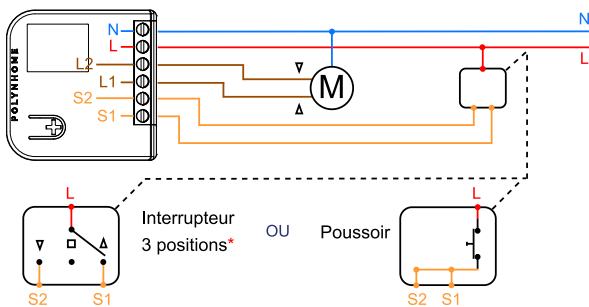


► Variateur & On/Off



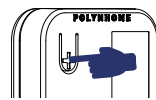
- * Lampe gradable
- ** BP : jusqu'à 10 en parallèle

► Volet & store



* Poussoir 3 positions non compatible

4. Test



APPUI < 3 SEC

► On/Off

Bascule On/Off et inversement.

► Variateur & On/Off

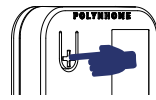
Bascule On (100%/Off et inversement.

► Volet & store

Lance la calibration (voir 5. Calibration)

5. Calibration volet

Vérifier l'absence d'obstacle dans le champ du volet.



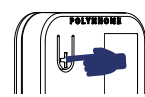
APPUI < 3 SEC

Démarrage de la calibration en séquences automatiques :

1. Monte, descend, remonte
2. Fin de la calibration

6. Appairage

Si l'appareil n'est pas appairé, dès la mise sous tension le mode appairage est actif.



3 SEC < APPUI < 10 SEC

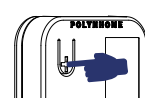


LENT = ACTIF



FIXE PUIS ÉTEINT = TERMINÉ

7. Réinitialisation



APPUI > 10 SEC



LENT



RAPIDE = EN COURS



FIXE PUIS ÉTEINT = TERMINÉE

Après la réinitialisation, les réglages usine sont restaurés, l'appareil redémarre en mode appairage (clignotement lent).

8. Caractéristiques techniques

	Puissance maxi	200 W *
	Tension	230 V~, 50 Hz
	Fréquence	2,4 GHz
	Puissance nominale	+10 dBm
	Connexion	Zigbee
		-5°C / +35°C
		Maxi : 1,5 mm ²
	IP	IP 20
	Zero Crossing	✓
	Poids	25g

* A répartir sur les 2 canaux en OnOff et Variateur + OnOff

9. Certifications

Déclaration de conformité UE simplifiée :
Le soussigné, POLYNHOME SAS, déclare que l'équipement radioélectrique de type MULTISWITCH_1 est conforme à la directive 2014/53/UE. Le texte complet de la déclaration UE de conformité est disponible à l'adresse internet suivante: www.polynhome.io.

Informations sur la directive DEEE 2012/19/UE
Le symbole de la poubelle barrée signifie que vous êtes légalement obligé d'éliminer cet équipement séparément des déchets municipaux non triés, c'est-à-dire que les anciens équipements doivent être éliminés séparément des déchets ménagers. Les piles ou les batteries rechargeables qui ne sont pas installées de façon permanente doivent être retirées au préalable et éliminées séparément.

Respectez les réglementations locales et ne jetez pas le produit avec les ordures ménagères ordinaires. La mise au rebut correcte d'anciens produits permet de préserver l'environnement et la santé.

Une barre sous la poubelle signifie que le produit a été mis sur le marché après le 13 août 2005.

10. Sécurité électrique

Avant toute installation assurez-vous d'avoir coupé l'alimentation électrique sous peine d'électrocution.
Coupez directement l'alimentation depuis le coffret électrique, pour éviter tout risque d'électrocution. Ce produit est conçu pour une utilisation sous tension, une mauvaise installation peut entraîner un incendie ou un choc électrique. Si vous ne vous sentez pas à l'aise avec les installations électriques, veuillez consulter un professionnel. Ce produit doit obligatoirement être installé ET connecté en suivant scrupuleusement les instructions de cette notice. POLYNHOME SAS ne pourra être tenu pour responsable en cas d'accident ou de dommages dus au non respect des instructions de montage.