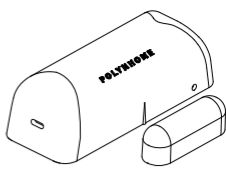




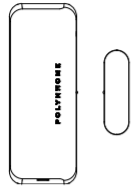
POLYNHOME

CAPTEUR D'OUVERTURE
OPENCLOSE_1

AUTONOMIE > 20 ANS⁽¹⁾



1. Contenu de la boîte



Corps du module
& aimant



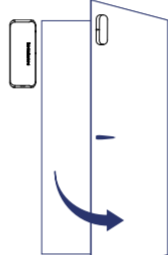
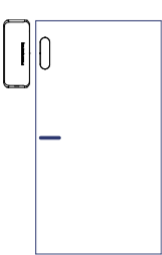
Bandes
adhésives

2. Détection

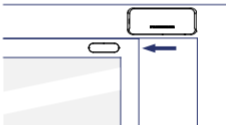


3. Exemples d'installation

► Ouverture battante



► Ouverture coulissante

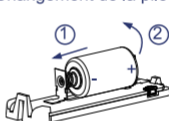


4. Installation de la pile

Ouverture du capot



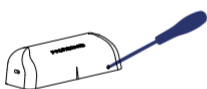
Changement de la pile



Respecter la polarité

5. Appairage

Si l'appareil n'est pas appairé, dès la mise en service, le mode appairage est actif pendant 1 minute.



3 SEC < APPUI < 10 SEC



LENT
= ACTIF



FIXE PUIS ÉTEINT
= TERMINÉ

6. Réinitialisation



APPUI > 10 SEC



LENT



RAPIDE
= EN COURS



FIXE PUIS ÉTEINT
= TERMINÉE

Après la réinitialisation, les réglages usine sont restaurés.

7. Caractéristiques techniques

		3.6 V - 1/2 AA - Li-SOCL ₂ - 1.2 Ah
	Fréquence	2,4 GHz
	Puissance nominale	+6 dBm
	Connexion	Zigbee
		-5°C / +40°C
	IP	IP 20
	Poids (sans la pile)	25g

8. Certifications



Déclaration de conformité UE simplifiée :

Le soussigné, POLYNHOME SAS, déclare que l'équipement radioélectrique du type OPENCLOSE_1 est conforme à la directive 2014/53/UE. Le texte complet de la déclaration UE de conformité est disponible à l'adresse internet suivante: www.polynhome.io.



Informations sur la directive DEEE 2012/19/UE

Le symbole de la poubelle barrée signifie que vous êtes légalement obligé d'éliminer cet équipement séparément des déchets municipaux non triés, c'est-à-dire que les anciens équipements doivent être éliminés séparément des déchets ménagers. Les piles ou les batteries rechargeables qui ne sont pas installées de façon permanente doivent être retirées au préalable et éliminées séparément.

Respectez les réglementations locales et ne jetez pas le produit avec les ordures ménagères ordinaires. La mise au rebut correcte d'anciens produits permet de préserver l'environnement et la santé.

Une barre sous la poubelle signifie que le produit a été mis sur le marché après le 13 août 2005.

9. Sécurité

Ce produit doit obligatoirement être installé ET connecté en suivant scrupuleusement les instructions de cette notice. POLYNHOME SAS ne pourra être tenu pour responsable en cas d'accident ou de dommages dus au non respect des instructions de montage.

L'article n'est pas un jouet. Tenez les enfants et les animaux éloignés!

ATTENTION Risque d'explosion en cas de remplacement de la pile par un type incorrect.

Mettez les piles usagées au rebut conformément aux instructions.

Respectez la polarité lors de la mise en place de la pile.

⁽¹⁾ Pour une durée de vie jusqu'à 20 ans et plus, utiliser le modèle Saft LS14250 à 50 cycles d'utilisation/jour